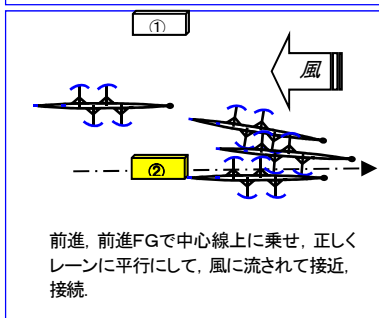
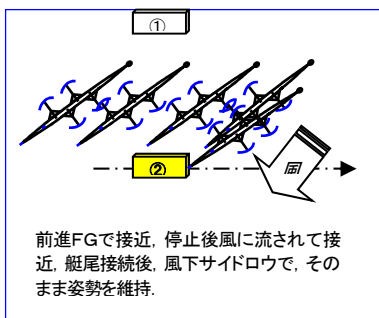
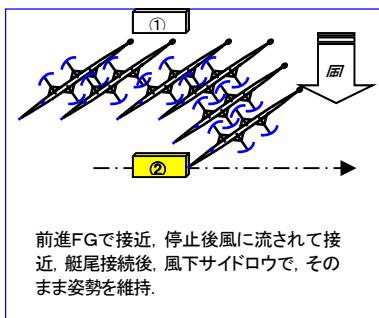
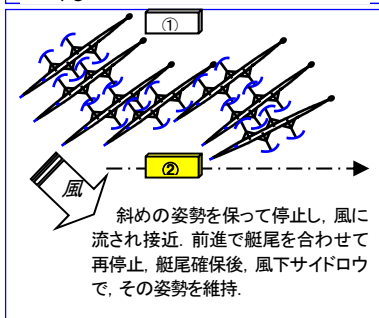
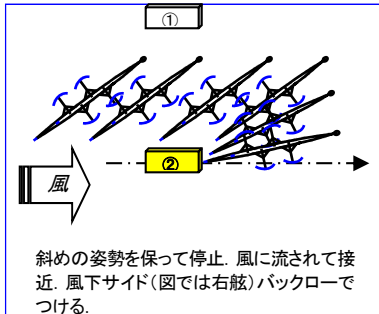


風を読み正しく操艇し、どんな条件でもスマートに接続しよう。

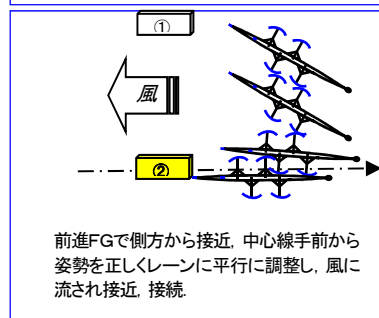
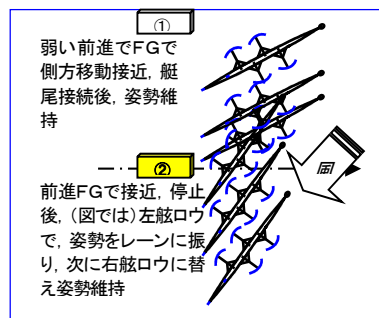
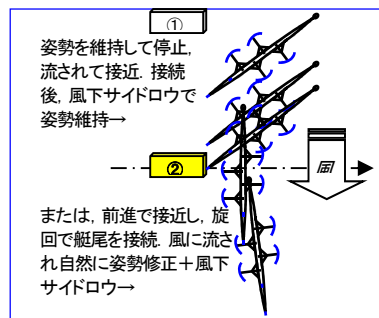
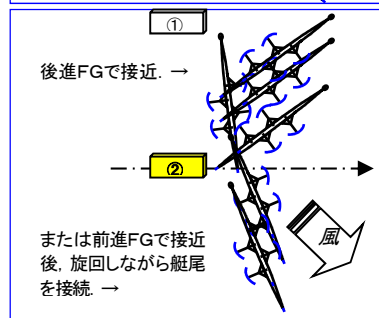
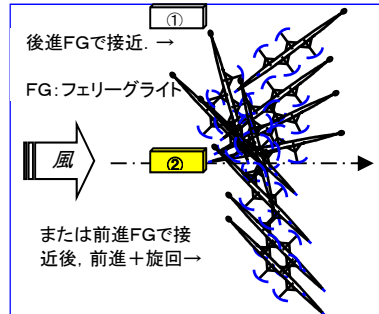
基本的な操艇パターンを示している。操船が苦手なクルーは、机上で様々なパターンを理解できるだろう。技術的センスは習熟速度には寄与するが、熟達にはやはり、様々な状況下で、経験を積むしかない。

以下は、5つの風向タイプ別(順風;上段~逆風;最下段)の、3つの接近方向(背後;左列~側方~前方;右列)でのアプローチの、

**A: 背後から接近する場合**



**B: 側面から接近する場合**



**C: レーン側からの接近**

